

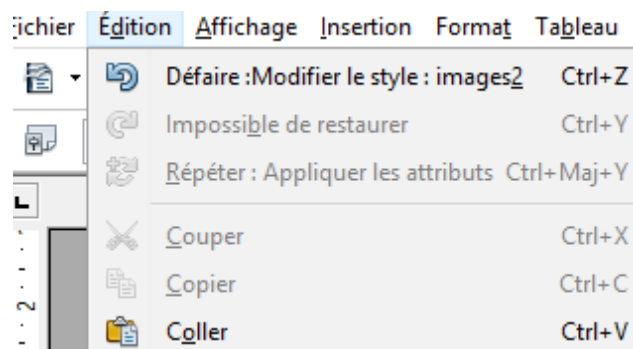
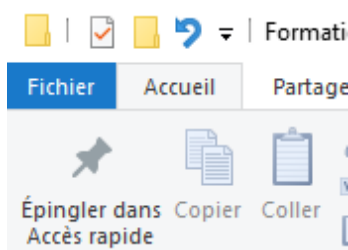
Le copier coller

Le « Copier-Coller » permet de copier ou déplacer un élément (un fichier , du texte, une image) d'un endroit (dossier ou document) dans un autre.

Trois façons

1 Menu

Menu en haut de la fenêtre : *Accueil* ou *Édition*



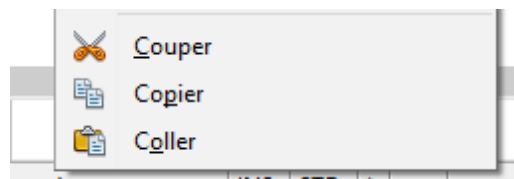
Les étapes

1. **Sélectionner** l'élément à **copier** avec le clic gauche de la souris , pour du texte sélectionner en cliquant et en glissant en maintenant cliqué.
2. Aller sur le menu, clic gauche sur *Édition* ou *Accueil*
3. Faire glisser le curseur de la souris sur l'outil "**copier**" et clic gauche pour activer
4. Placer le curseur de la souris à l'endroit **où** l'élément doit être **copié**
5. Aller sur le menu, clic gauche sur *Édition* ou *Accueil*
6. Faire glisser le curseur de la souris dans la fenêtre sur l'outil "coller"
7. Activer l'outil "**coller**" par un clic gauche de la souris

2 Souris

Les étapes

1. **Sélectionner** l'élément à **copier** avec le clic gauche de la souris, pour du texte sélectionner en cliquant et en glissant en maintenant cliqué.
2. Faire un clic **droit** de la souris pour ouvrir le menu où se trouvent les outils "copier" et "coller"
3. Faire glisser le curseur de la souris sur l'outil "**copier**"
4. **Activer** l'outil "**copier**" par un clic **gauche** de la souris
5. Placer le curseur de la souris à l'endroit où l'élément doit être **copié**
6. Ouvrir le menu de l'outil "**coller**" par un clic **droit** de la souris
7. Faire glisser le curseur de la souris dans la fenêtre sur l'outil "coller"
8. Activer l'outil "**coller**" par un clic **gauche** de la souris



3 Le clavier

Sélectionner tout (page, liste) : appuyer sur les touches "Ctrl" et "A" simultanément

Copier : appuyer sur les touches "Ctrl" et "C" simultanément

Coller : appuyer sur les touches "Ctrl" et "V" simultanément

Couper : appuyer sur les touches "Ctrl" et "X" simultanément

Les étapes

1. **Sélectionner** l'élément à **copier** avec le bouton gauche de la souris, pour du texte sélectionner en cliquant et en glissant en maintenant cliqué.
2. **Copier** : appuyer sur les touches "Ctrl" et "C" simultanément
3. Placer le curseur de la souris à l'endroit où l'élément doit être **copié**
4. **Coller** : appuyer sur les touches "Ctrl" et "V" simultanément