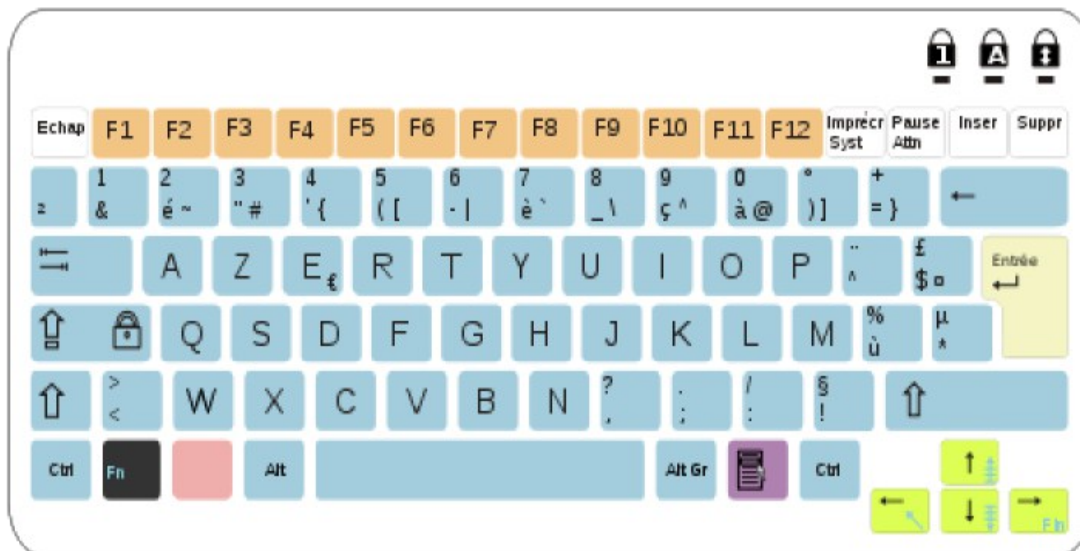
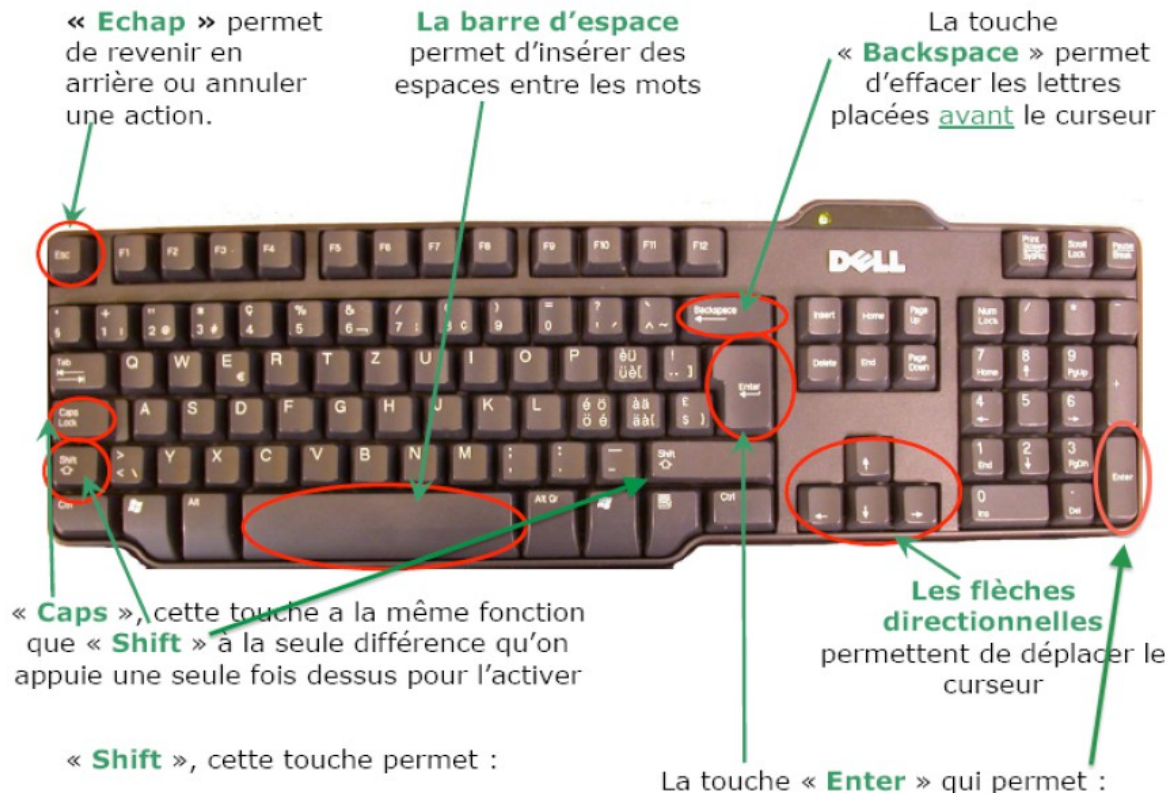


Le Clavier



- | | | | | | |
|---|------------------------|---|-------------------------------------|---|---------------|
|  | Touches standard |  | Touches de fonction |  | Touche Entrée |
|  | Touche Windows |  | Touches directionnelles |  | Autres |
|  | Touche menu contextuel |  | Touche de fonctions supplémentaires | | |



« **Shift** », cette touche permet :

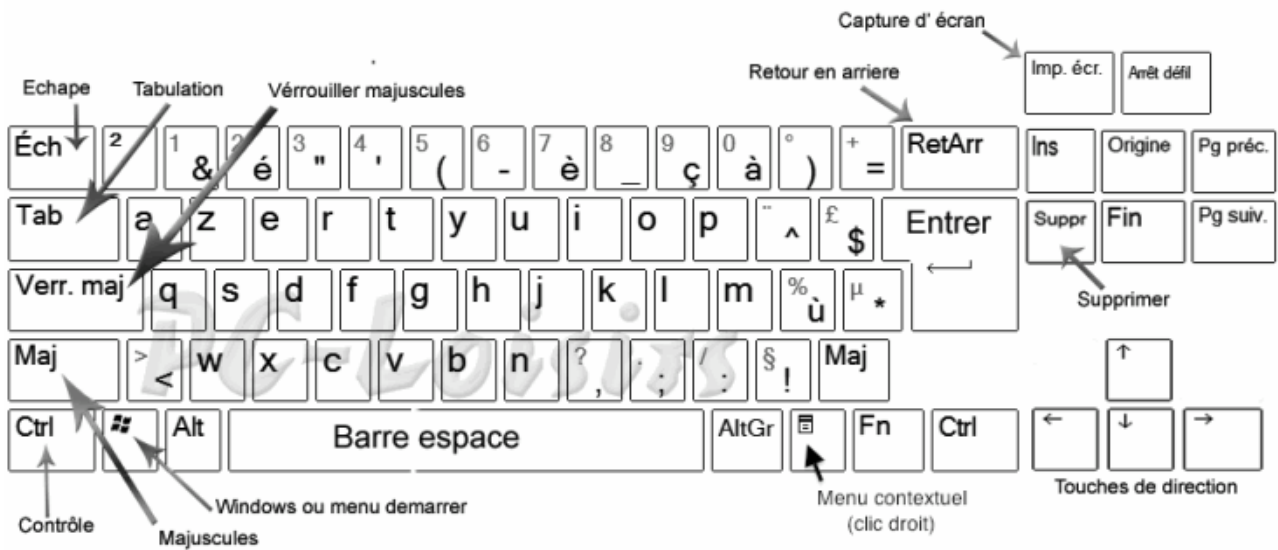
- De mettre les lettres en **majuscule**
- De saisir les **symboles** ou chiffres situés en haut des touches
- De désactiver la touche « **Caps** »

Il faut appuyer en même temps sur cette touche et sur la touche de la lettre ou du symbole

La touche « **Enter** » qui permet :

- Passer à la ligne lorsque l'on écrit un texte.
- Valider une opération, c'est comme si on cliquait sur une touche « **OK** ».

Les principales touches du clavier Azerty.



Appuyer sur la touche Maj pour taper les lettres en majuscule, les chiffres ou signes (caracteres gras sur l' image ci dessous).



Appuyer sur la touche AltGr pour taper les signes (caracteres gras sur l' image ci dessous).

