

# Exercice Fenêtre N1

## 1 Ouvrir la fenêtre de l'application 'Bloc-notes'

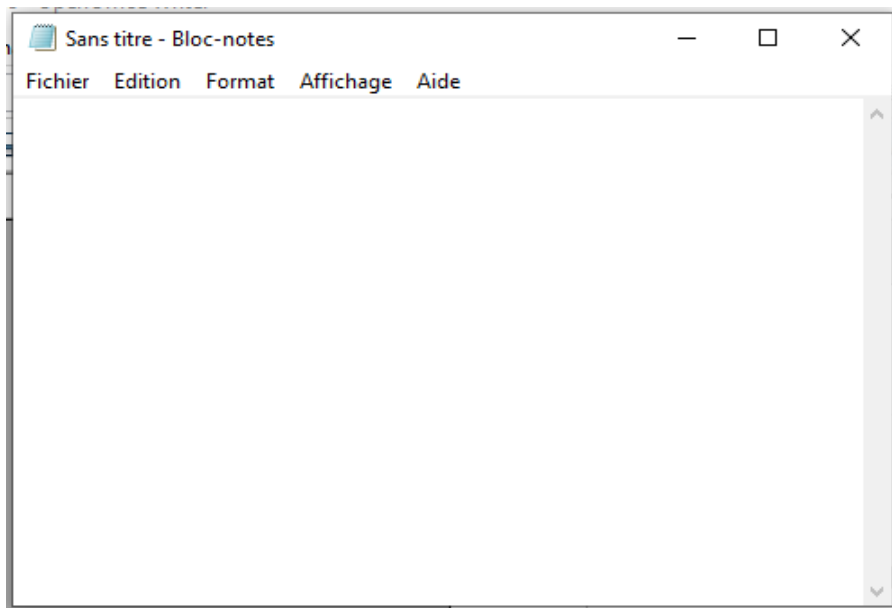
Dans la fenêtre de recherche de *Cortana*, taper 'bl'.



Si vous avez déjà ouvert Bloc-notes, Cortana propose l'application 'Bloc-notes'.

Sinon dans la fenêtre ouverte par Cortana, cliquer sur 'Bloc-notes' qui doit apparaître dans la liste.

On obtient ceci :




C'est la fenêtre de l'application 'Bloc-notes'. La taille de la fenêtre peut être différente.

Cette application permet d' écrire du texte. Le texte va s'afficher à l'endroit du curseur clignotant, en haut à gauche au départ.

## 2 Déplacer la fenêtre sur le bureau

Placer le curseur de la souris dans le bandeau en haut de la fenêtre, là où est écrit Bloc-notes.

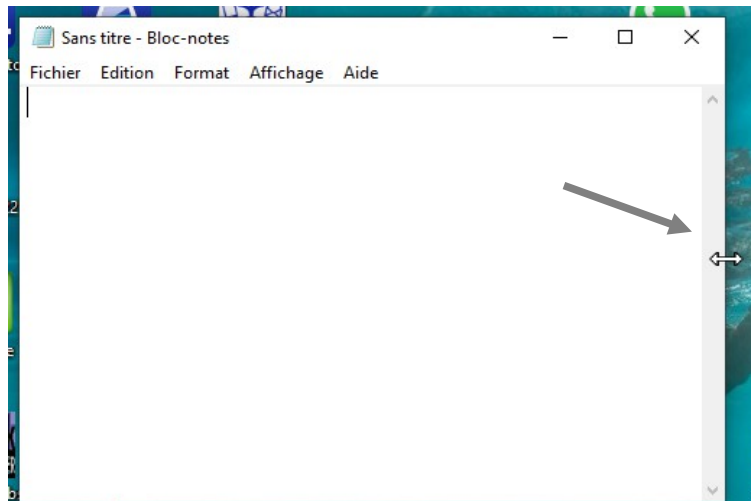
Laisser le clic gauche de la souris appuyé et déplacer la souris. La fenêtre doit se déplacer en même temps que la souris.



### 3 Agrandir ou diminuer la fenêtre

#### 3.1 *Élargir la fenêtre : gauche ou droite*

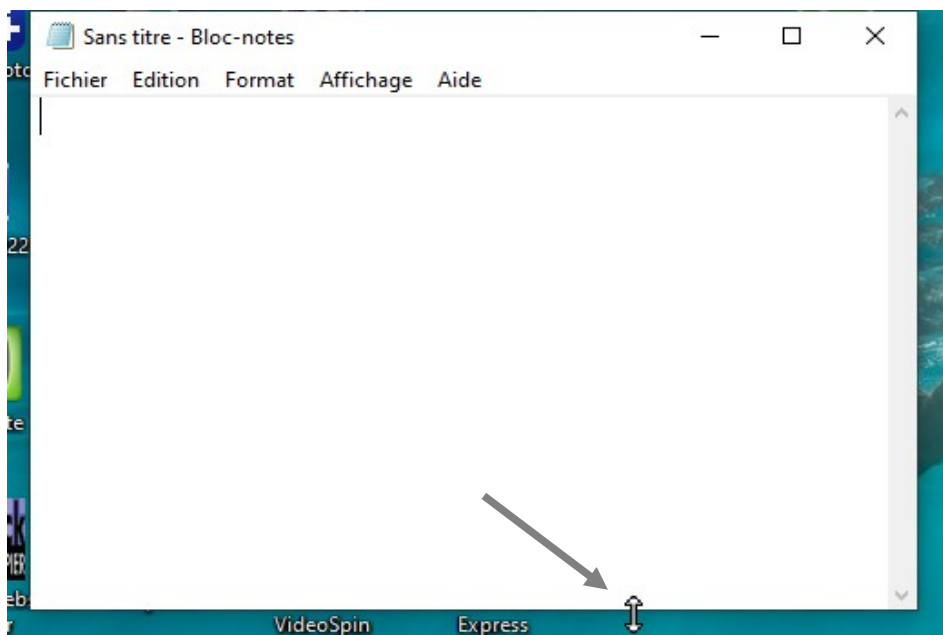
Pour déplacer horizontalement la fenêtre, placer le curseur de la souris sur un bord vertical de la fenêtre, jusqu'à ce que deux flèches opposées apparaissent.



Laisser le clic gauche de la souris appuyé et glisser la souris à gauche ou à droite pour agrandir ou diminuer la fenêtre.

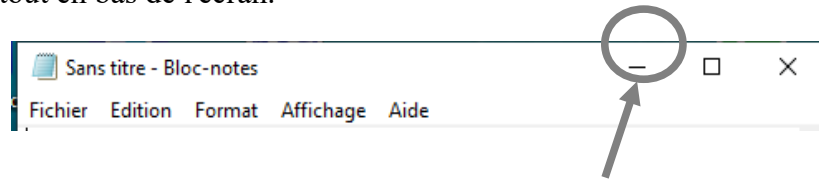
#### 3.2 *Augmenter la fenêtre : haut ou bas*

Même chose que ci dessus, mais en mettant le curseur, en haut ou en bas de la fenêtre.

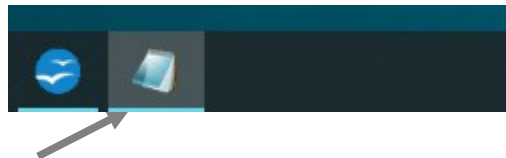


## 4 Réduire la fenêtre

Un bouton en haut à droite de la fenêtre, dans le bandeau tout en haut, permet de réduire la fenêtre, c'est à dire la faire disparaître de l'écran, mais la laisser active. L'icône de l'application reste dans la barre des tâches, tout en bas de l'écran.

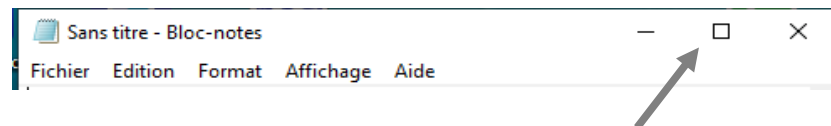


L'application active n'apparaît que sous son icône tout en bas, avec un trait dessous.



## 5 Mettre la fenêtre en plein écran

Un autre bouton permet de mettre la fenêtre de l'application sur tout l'écran, il n'y a plus de fenêtre.



L'icône de l'application est toujours dans la barre des tâches tout en bas de l'écran.

## 6 Remettre l'application en fenêtre

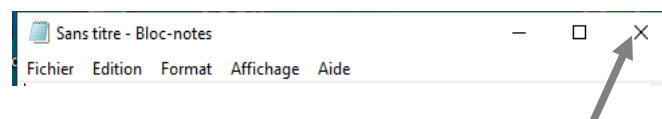
Quand la fenêtre est en plein écran, les boutons en haut à droite de la fenêtre changent.



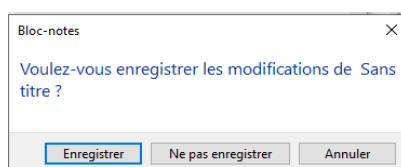
En cliquant sur le bouton 'double fenêtre' on remet l'application en fenêtre, comme plus haut.

## 7 Fermet la fenêtre de l'application

Pour fermer l'application et en même temps sa fenêtre, cliquer sur la croix tout en haut à droite du bandeau.



Si on a écrit quelque chose, l'application demande si on veut enregistrer ce que l'on a écrit.



Cliquer sur 'Enregistrer' ou sur 'Ne pas enregistrer'