



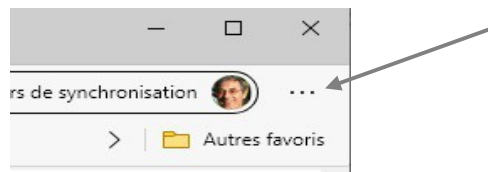
## Définir la page d'accueil du bouton « Page d'accueil » de EDGE



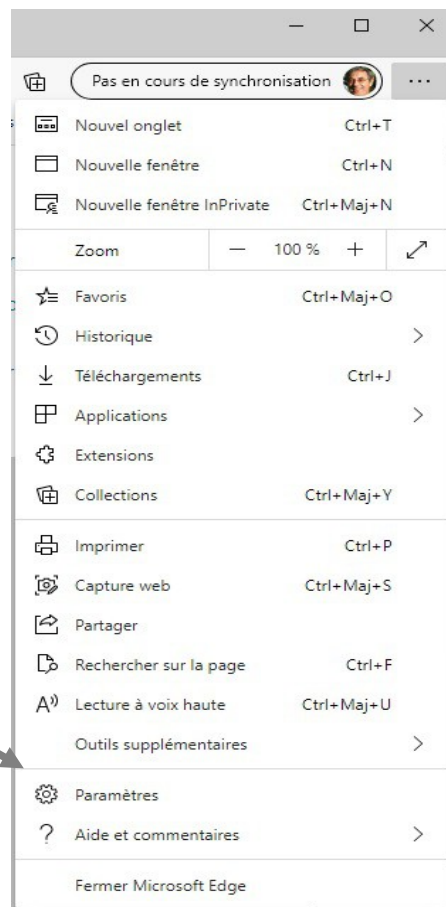
(Version 94.0.992.47 )

### 1 Ouvrez Microsoft Edge, puis sélectionnez : **Paramètres et plus >** **Paramètres**

Pour sélectionner Paramètres : cliquer sur les trois petits points en haut à droite de la fenêtre de Edge (sous la croix de fermeture):

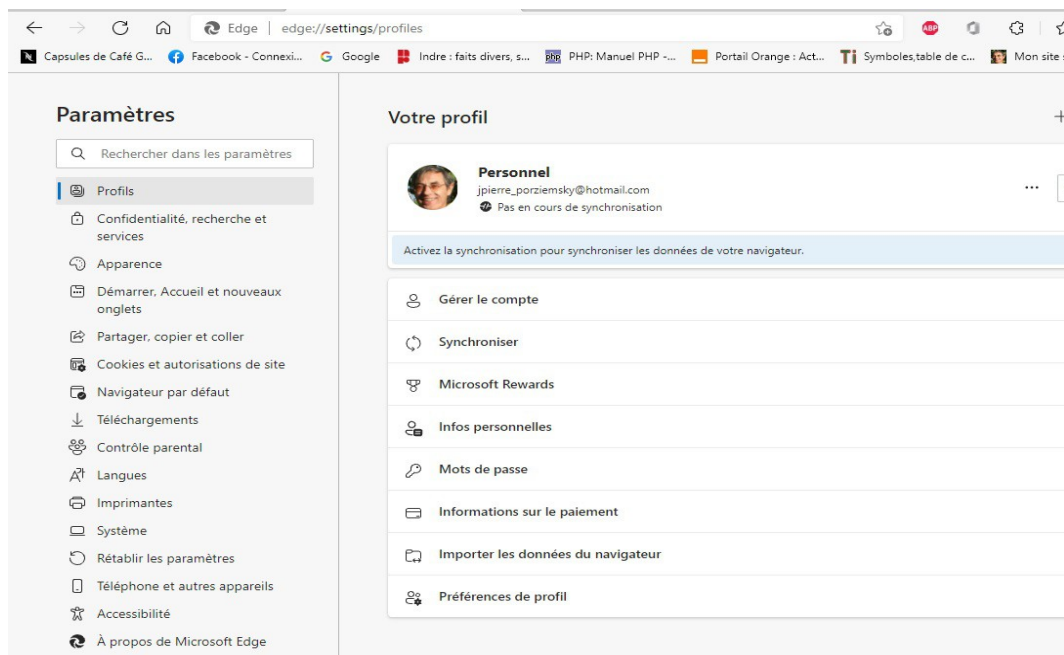


Tout une fenêtre s'ouvre :



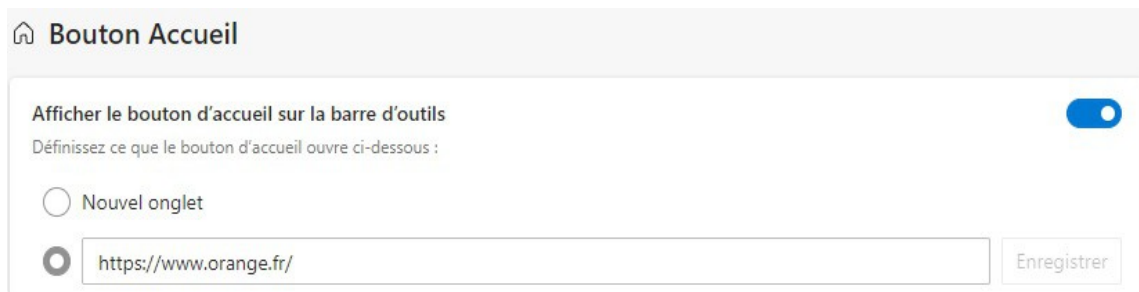
## 2 Cliquer sur Paramètres.

Un nouvel onglet s'ouvre avec tous les paramètres de Edge :



## 3 Cliquer sur Démarrer, Accueil ...

Nouvelle fenêtre :



Activer : « Afficher le bouton d'accueil' » (en bleu)

et entrer l'adresse de la page que vous voulez :

exemples : « www.orange.fr » - ou - « www.google.fr » - ou - « www.sfr.fr »

Ne pas oublier de cliquer sur « Enregistrer » !!