



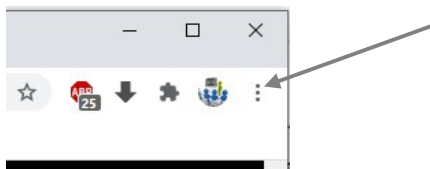
Définir la page d'accueil au démarrage de Chrome

- 1 Ouvrez Chrome et affichez la page avec laquelle vous voulez démarrer Chrome

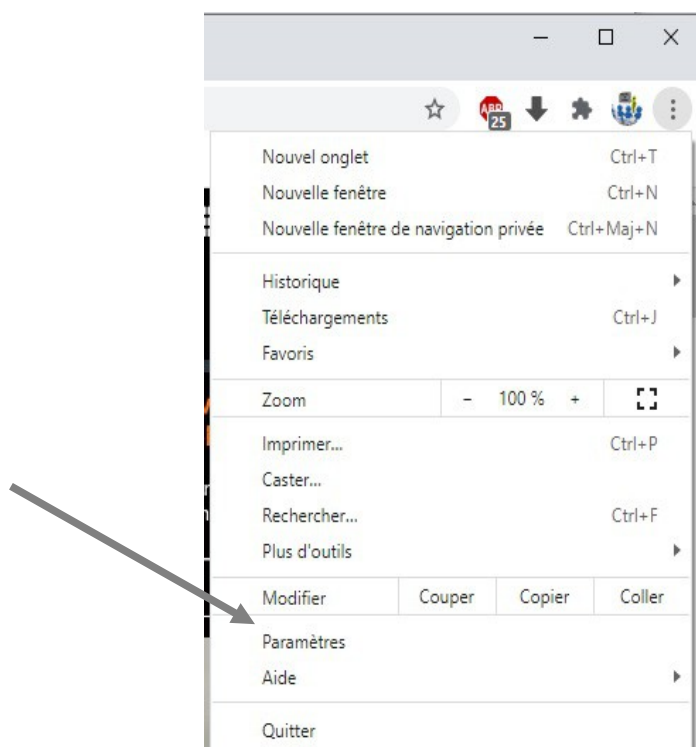
Taper l'adresse de la page dans l'URL : exemple :« orange.fr » ou « google.fr » etc...

2 Puis sélectionnez : **Paramètres**

Pour sélectionner Paramètres : cliquer sur les trois petits points en haut à droite de la fenêtre de Chrome (sous la croix de fermeture):

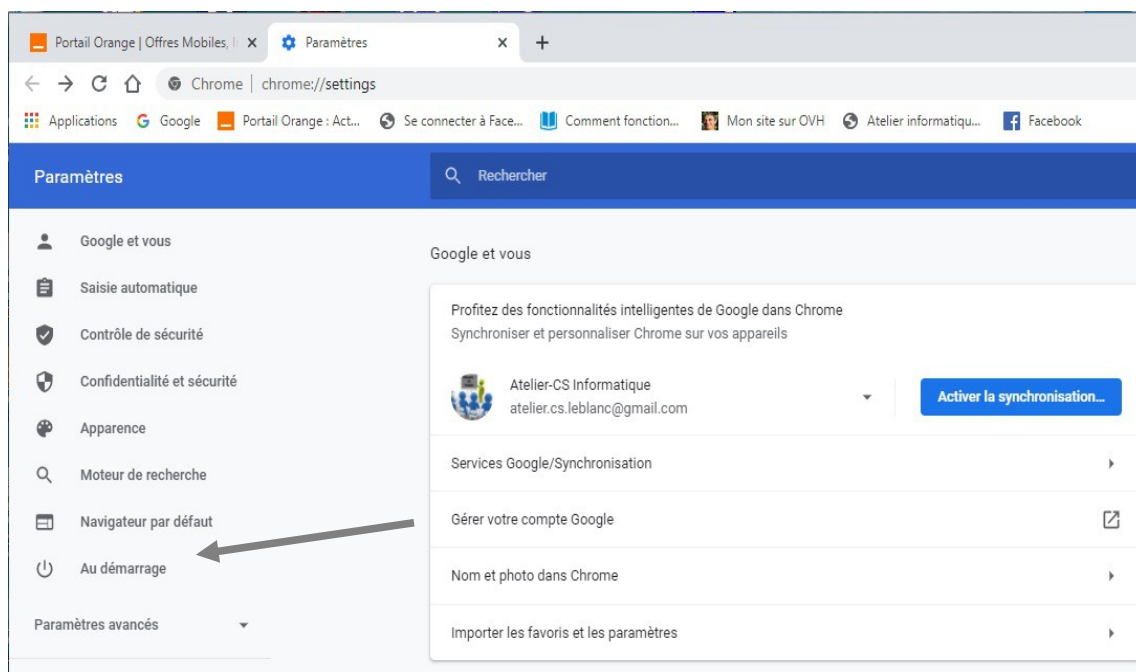


Tout une fenêtre s'ouvre :



3 Cliquer sur Paramètres.

Un nouvel onglet s'ouvre avec tous les paramètres de Chrome :



4 Cliquer sur Au démarrage

Nouvelle fenêtre :



Normalement la page proposée est la page que vous avez ouverte, mais vous pouvez en choisir une autre en cliquant sur « Ajouter une page ».

Si une page affichée ne vous intéresse pas, vous pouvez la supprimer en cliquant sur les trois petits points à droite de la ligne.

Fermer les onglets.