



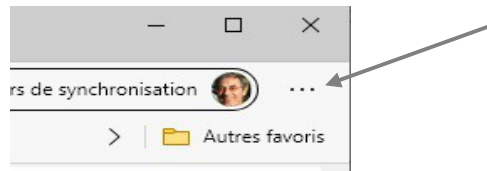
Définir la page d'accueil au démarrage de EDGE

- 1 Ouvrez Microsoft Edge et affichez la page avec laquelle vous voulez démarrer Edge

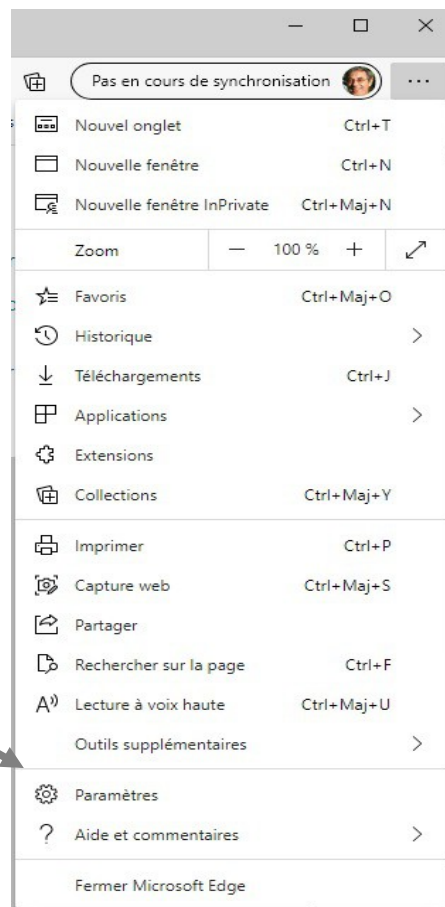
Taper l'adresse de la page dans l'URL : exemple :« orange.fr » ou « google.fr » etc...

- 2 puis sélectionnez : **Paramètres et plus > Paramètres** 

Pour sélectionner Paramètres : cliquer sur les trois petits points en haut à droite de la fenêtre de Edge (sous la croix de fermeture):

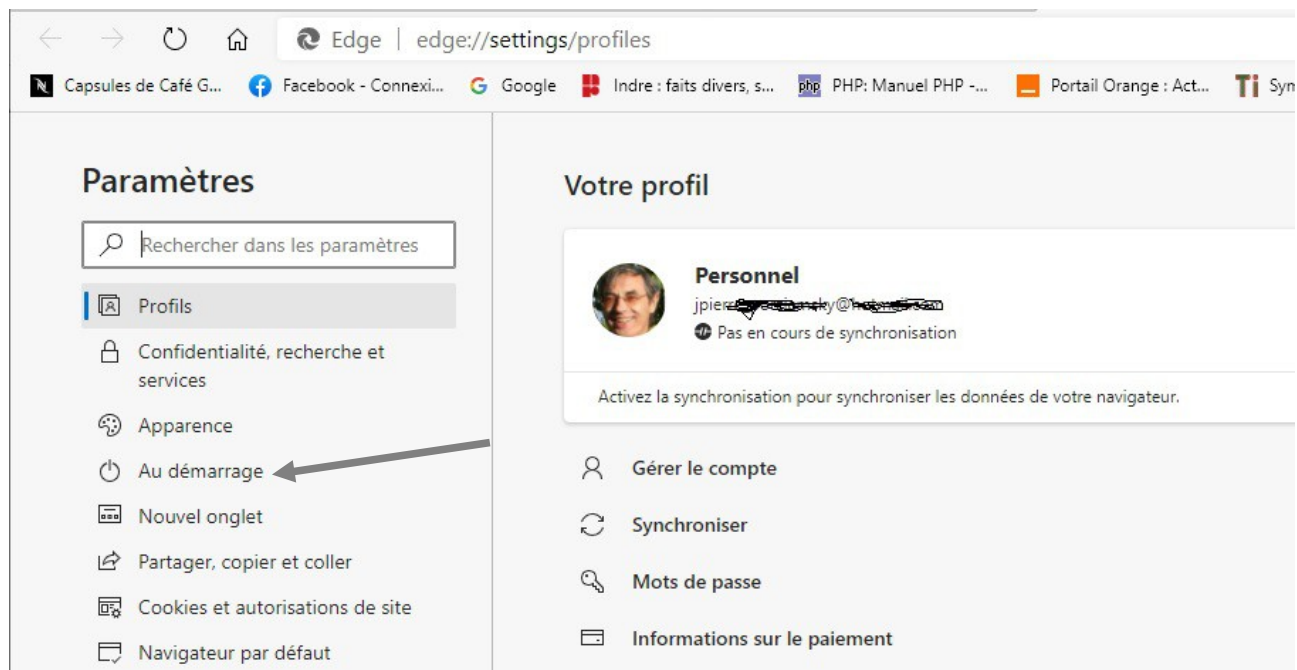


Tout une fenêtre s'ouvre :



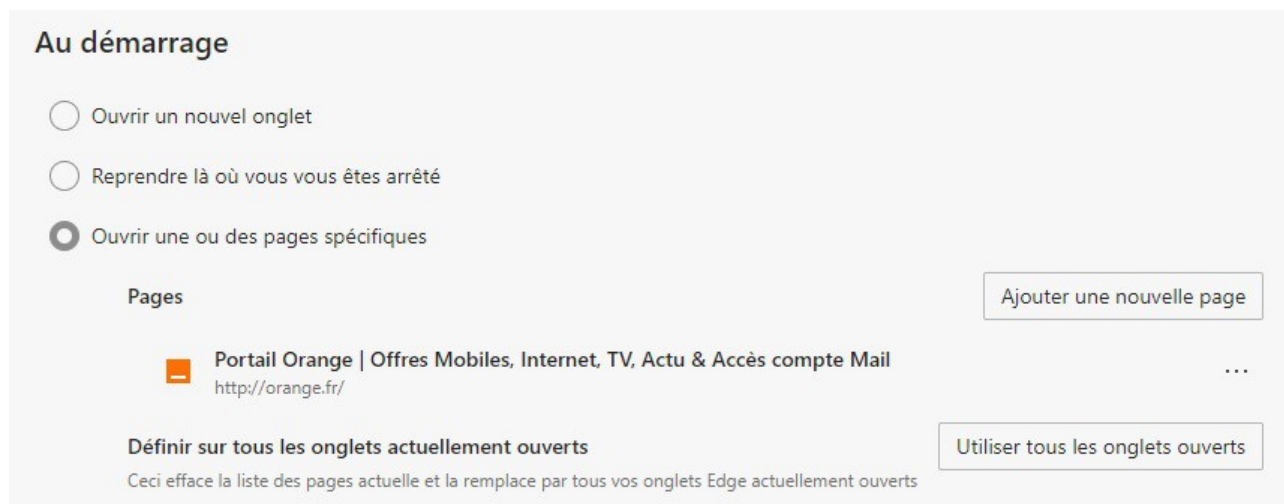
3 Cliquer sur Paramètres.

Un nouvel onglet s'ouvre avec tous les paramètres de Edge :



4 Cliquer sur Au démarrage

Nouvelle fenêtre :



Normalement la page proposée est la page que vous avez ouverte, mais vous pouvez en choisir une autre en cliquant sur « Ajouter une nouvelle page ».

Si une page affichée ne vous intéresse pas, vous pouvez la supprimer en cliquant sur les trois petits points à droite de la ligne.

Fermer les onglets.