
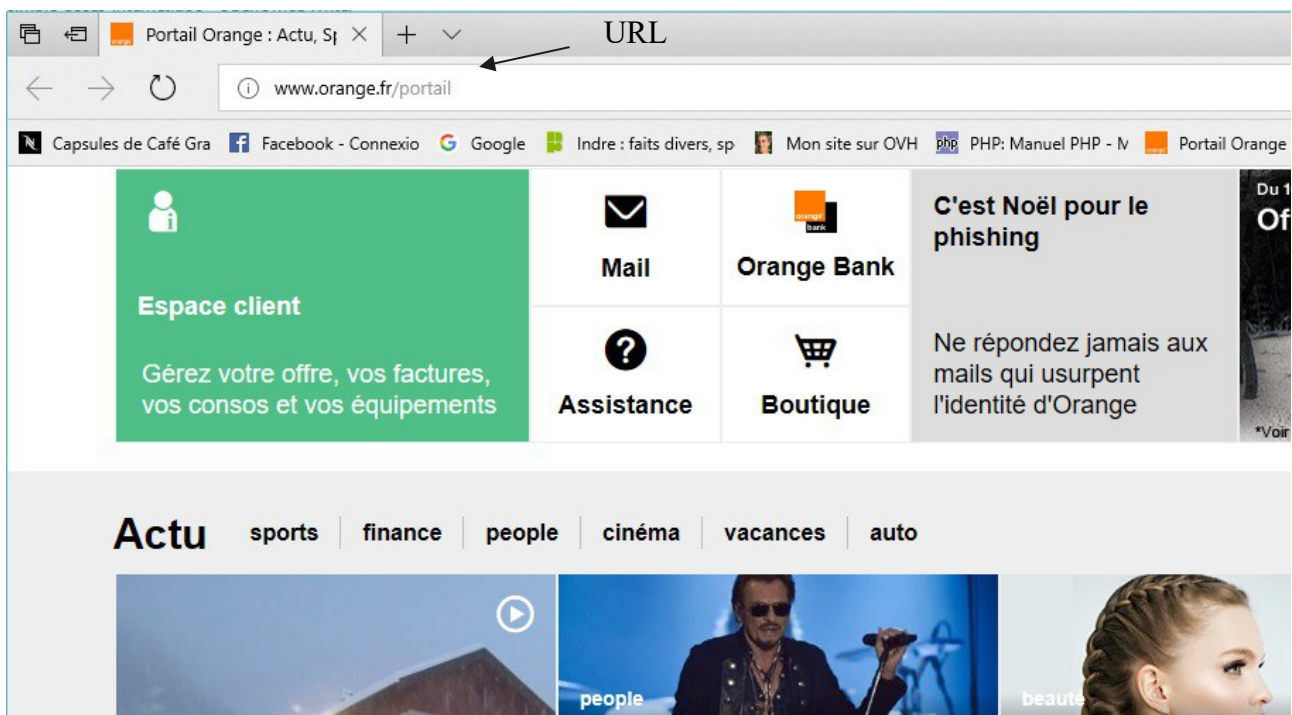


Exercice – Recherches sur internet

1 Ouvrir un navigateur internet (Edge ou Chrom ou Firefox)

Ouvrir le navigateur internet **Edge**  (tout en bas, à droite de *Cortana*) (UN seul clic)



Ici le navigateur a ouvert le site Orange.fr, car il a été défini par défaut.

1.1 URL = adresse de site

L'URL est l'adresse du site que l'on visite : <http://www.orange.fr>

Quand on clique dans l'URL, le texte est sur fond bleu :

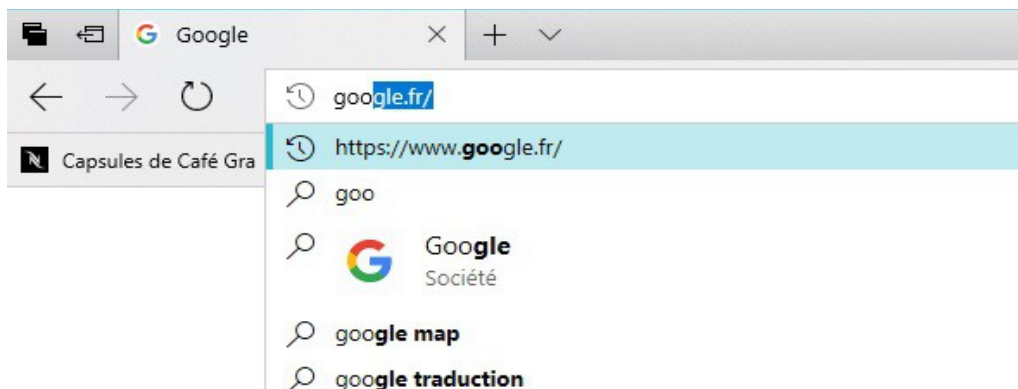


Tout ce qui sera écrit à partir du clavier remplacera le contenu de l'URL.

2 Aller sur le site de Google

Essayer de taper « goo » ...dans l'URL .

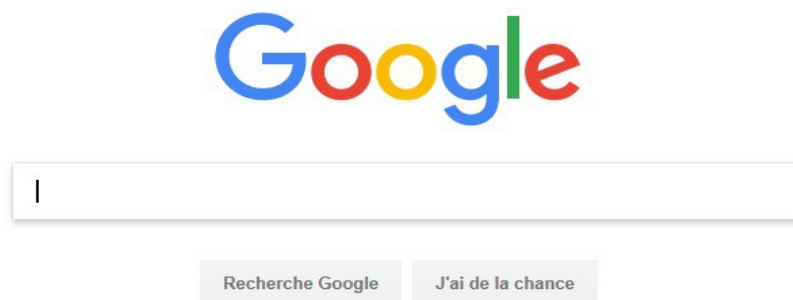
On obtient ceci :



L'URL se remplit automatiquement à partir des sites que l'on a déjà visité, ou des sites qui existent.

Cliquer dans la liste sur : <https://www.google.fr>

On a la page d'accueil de Google :



Le cadre avec le curseur qui clignote attend que l'on tape un texte pour la recherche.

3 On va faire différentes recherches

Les résultats de recherche sont en bleu, et le site correspondant est en dessous en vert.

On trouve de tout, à vous de choisir ce qui vous intéresse.

On a un rapide résumé de ce qu'il y a sur le site.

Pour ouvrir le site, cliquer sur le texte bleu (petite main).

3.1 Recherches par texte

Essayer les différentes recherches

mort d'Henri IV

les neiges du Kilimanjaro

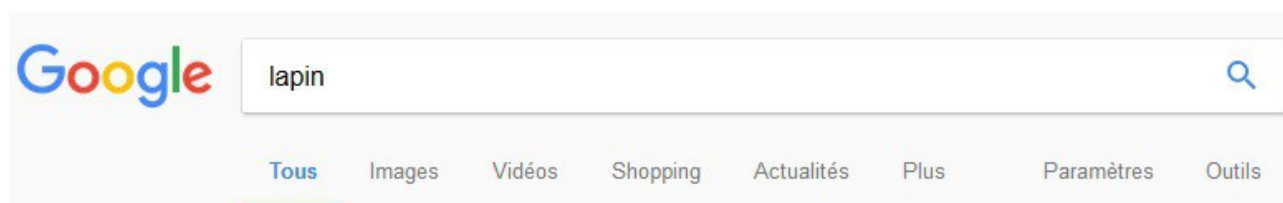
recette filet mignon

recherche Google

« le loup et le renard » : remarquer les guillemets

3.2 Recherche d'images

Remarquer la liste sous le champ de recherche



Vous pouvez choisir : Tous, ce qui est par défaut, ou choisir Images ou Vidéos

Exemple : taper *lapin*

On a toutes les images qui existent sur internet sur le lapin.

Si on clique sur une image, elle s'affiche en plus grand. Si on fait un clic droit on a un menu :

Choisir : Enregistrer l'image sous ...

L'explorer de fichiers s'ouvre sur le dossier Images. Cliquer sur Enregistrer.