

Exercice Souris N1

1 Passer la souris sur les icônes du bureau

Le fond devient bleu clair et des informations s'affichent

2 Cliquer (bouton gauche) en bas à droite du bureau







On ouvre la fenêtre des notifications, on voit certains paramètres du PC ; WiFi, mode avion ...

3 Cliquer bouton droit sur le bureau → menu contextuel



On a un petit menu. Faites glisser le curseur de la souris sur les items du menu. Quand il y a une flèche dans le menu, un sous menu s'ouvre

Pour faire disparaître le menu, faire un clic gauche à un endroit du bureau où il n'y a rien.

4 Clic gauche : Gcompris

Le jeu : clique et dessine			Cliquer sur les points bleus, pour compléter le dessin.
Le jeu : le labyrinthe			Cliquer devant le personnage pour le faire avancer dans la bonne direction
Le jeu : équilibre (pour les plus forts)			Pour incliner le plateau, faire glisser la souris clic-gauche maintenu appuyé. C'est très dur !!

5 Double clic : Gcompris

Le jeu : Penalty		
------------------	---	---

Faire un double-clic, la souris dans les filets (à gauche ou à droite), pour tirer