



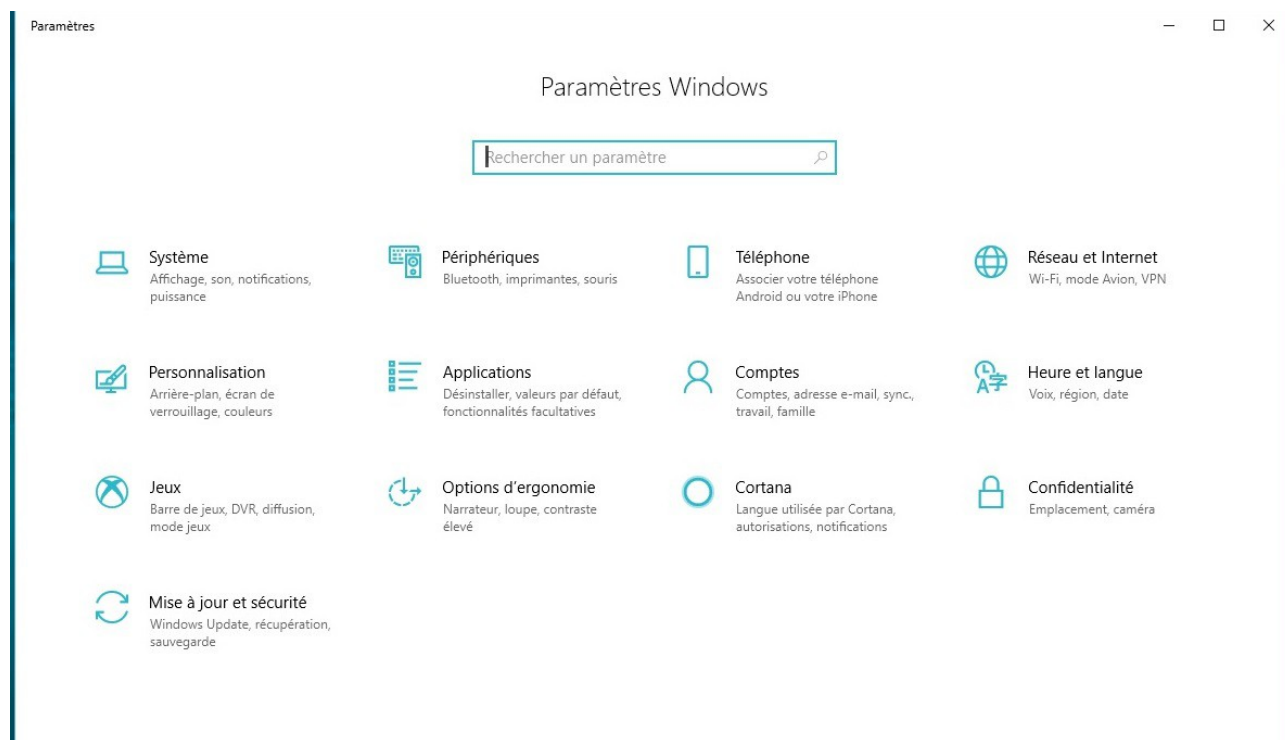


Exercices : Paramètres Windows 10

Ouvrir la page des paramètres Windows :

- en bas à gauche de l'écran  puis  dans le menu affiché
- touche clavier  puis  dans le menu affiché

Fenêtre obtenue :



1 Système

1.a Expériences partagées

- Partage de proximité
- Partages WiFi ou Bluetooth

1.b Stockage

Vous avez la taille en octets utilisée pour le (ou chaque) disque dur, et la taille qui reste.

2 Réseau et internet

2.a *État*

Permet de voir si on est connecté à internet

2.b *Point d'accès sans fil mobile*

Permet de partager sa connexion internet avec un autre PC ou une tablette

2.c *Options de partage*

Permet de voir les autres PC du même réseau. Permet aussi de partager des fichiers ou son imprimante.

3 Périphériques

3.a *Appareils Bluetooth et autres*

- Voir les appareils qui sont ou ont été connectés

3.b *Imprimantes et scanner*

- Voir les imprimantes (génériques ou non)
 - C'est là que l'on peut ajouter une imprimante

3.c *Souris*

- Options supplémentaires
 - Changer la vitesse du double clic
 - Changer la forme du pointeur de la souris
 - Changer la vitesse du pointeur

4 Personnalisation

4.a *Arrière-plan – couleur de texte - thèmes*

Une Photo en fond d'écran. Couleur de texte. Un thème pour les images et les couleurs.

4.b *Accueil et barre des tâches.*

On peut choisir les vignettes à afficher dans l'écran de démarrage et les applications.
On peut aussi modifier l'emplacement de la barre des tâches et son apparence.

5 Comptes

On peut modifier les informations de notre compte, les adresse emails utilisées, l'option de connexion

6 Confidentialité

On peut paramétrer les données envoyées à Microsoft, l'historique des activités, l'emplacement, la caméra, le micro ...

Mais pas de paranoïa !!