

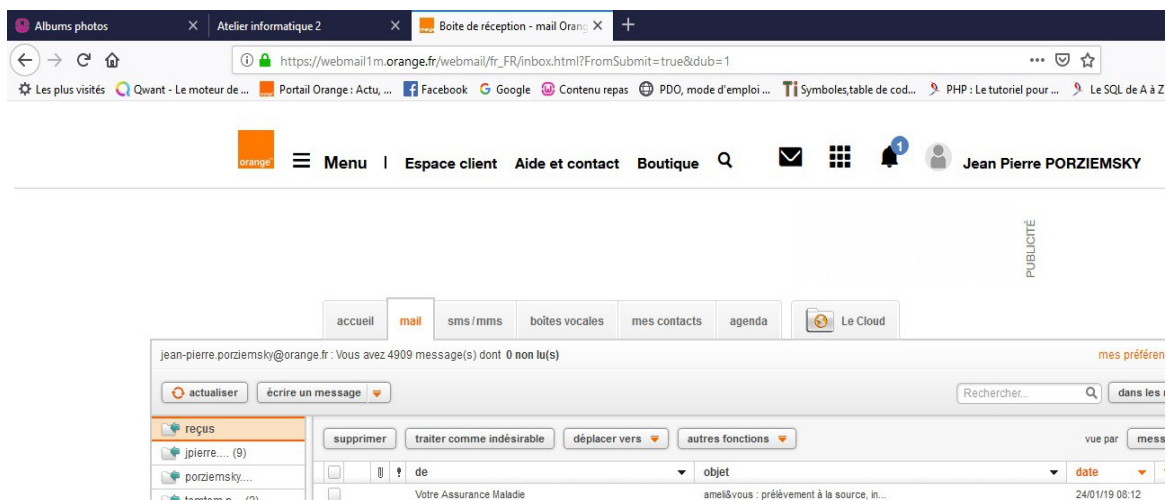
Créer un autre compte Orange

1 Ouvrir un navigateur Internet : Edge, Chrom, FireFox

2 Ouvrir sa messagerie :

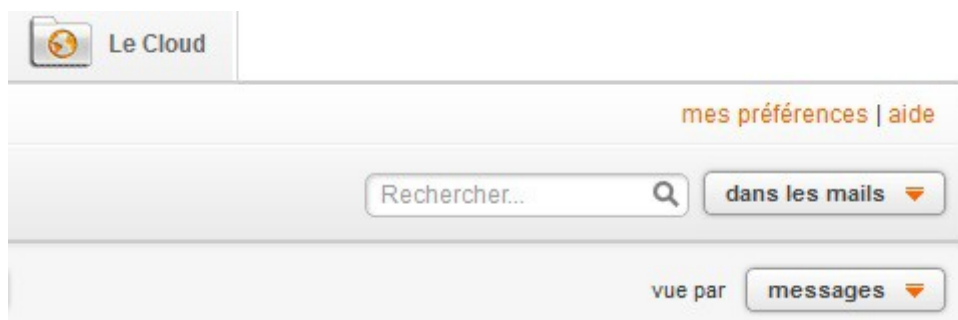
- Orange : aller sur le site d'Orange et choisir Mail,
- Gmail : aller sur le site Google et sélectionner Gmail
- se connecter avec son identifiant et son mot de passe : compte principal !

3 Orange



4 Sélectionner : Mes préférences

Sélectionner mes préférences, en haut à droite du tableau des mails.



On obtient un nouveau menu :

mon compte utilisateur, mes mails, mes dossiers etc...

Dans mon compte , on a l'option : gérer mes adresses mails , et créer une nouvelle boîte à lettre .

5 Créer une nouvelle boîte à lettre

On peut créer neuf comptes, en plus du compte principal.

On arrive dans l'espace client

Cliquer en bas sur ajouter un utilisateur :



On obtient un tableau à plusieurs pages pour entrer ses informations personnelles.

Informations personnelles

Ces informations seront utilisées pour fournir un accès personnel sur orange.fr. Pour plus d'information sur l'utilisation de ces données par Orange, consultez [l'assistance](#).

Civilité *

Prénom *

Nom *

Nom affiché sur orange.fr *

Exemple : Cécile Bertau.


J'ai lu et j'accepte les [conditions générales d'utilisation](#).

* champs obligatoires

Entrer nom et prénom, le nom à afficher, il peut être différent des autres, ne pas oublier de cocher la case 'j'ai lu et j'accepte ...'


Choisissez une adresse mail

Adresse mail *

- lucien.bombar@orange.fr
- lucienbombar@orange.fr
- l.bombar@orange.fr
- @orange.fr 

Choisissez un mot de passe

Le mot de passe doit comporter au moins 8 caractères et combiner des lettres et des chiffres sans accent ni espace ni tiret. [Conseils pour choisir un mot de passe](#)

Mot de passe * 

Confirmation du mot de passe *

* champs obligatoires

Choisir l'adresse mail, on peut en créer une différente de celles proposées, et choisir son mot de passe : de 8 à 16 caractères, avec au moins une lettre et un chiffre, et les signes + !?;

Création du compte :



The screenshot shows a confirmation message for account creation. At the top left, the text "Création terminée" is displayed in a large, bold, orange font. To the right of this text are three small, dark grey squares containing the numbers 1, 2, and 3, with the third square (3) highlighted in orange. Below the title, the text reads: "Le compte **lucien.bombar@orange.fr** a été créé." followed by a paragraph: "Si vous avez créé ce compte pour un tiers, vous pouvez dès maintenant lui communiquer cette adresse mail et le mot de passe associé pour qu'il puisse accéder à son compte Orange et bénéficier de ses services personnels sur orange.fr." At the bottom right of the message box is an orange button with the text "continuer" in white.

Cliquer sur Continuer.